

Tên Doanh Nghiệp : CTY CỔ PHẦN Y DƯỢC PHẨM VIMEDIMEX

Mã Số Thuế : 03 00479760

BẢNG CÂN ĐỐI KẾ TOÁN
QUÝ III NĂM 2016

Tại ngày 30 tháng 09 năm 2016

Đơn vị tính: Đồng.

TÀI SẢN	MÃ SỐ	THUYẾT MINH	SỐ CUỐI KỲ (30/09/2016)	SỐ ĐẦU KỲ (01/01/2016)
1	2	3	4	5
A. TÀI SẢN NGẮN HẠN (100 = 110 + 120 + 130 + 140 + 150)	100		1.663.360.877.974	1.635.663.607.056
I. Tiền và các khoản tương đương tiền	110		32.851.151.844	39.221.577.342
1. Tiền	111	V.01	32.851.151.844	39.221.577.342
2. Các khoản tương đương tiền	112		0	0
II. Các khoản đầu tư tài chính ngắn hạn	120	V.02	0	325.813.617
1. Chứng khoán kinh doanh	121		0	0
2. Dự phòng giảm giá chứng khoán kinh doanh (*)	122		0	0
3. Đầu tư nắm giữ đến ngày đáo hạn	123		0	325.813.617
III. Các khoản phải thu ngắn hạn	130		1.470.530.198.031	1.443.143.822.186
1. Phải thu của khách hàng	131		778.681.687.080	653.916.358.367
2. Trả trước cho người bán	132		615.115.028.590	615.604.004.692
3. Phải thu nội bộ ngắn hạn	133		0	0
4. Phải thu theo tiến độ kế hoạch hợp đồng xây dựng	134		0	0
5. Phải thu về cho vay ngắn hạn khác	135		0	0
6. Phải thu ngắn hạn khác	136	V.03	105.913.113.668	202.805.677.659
7. Dự phòng phải thu ngắn hạn khó đòi (*)	137		(30.308.045.687)	(30.310.633.205)
8. Tài sản thiếu chờ xử lý	139		1.128.414.380	1.128.414.673
IV. Hàng tồn kho	140		156.569.577.708	149.359.878.518
1. Hàng tồn kho	141	V.04	157.118.136.216	149.976.629.175
2. Dự phòng giảm giá hàng tồn kho (*)	149		(548.558.508)	(616.750.657)
V. Tài sản ngắn hạn khác	150		3.409.950.391	3.612.515.393
1. Chi phí trả trước ngắn hạn	151		1.789.437.934	500.011.861
2. Thuế GTGT được khấu trừ	152		944.416.415	3.100.760.090
3. Thuế và các khoản phải thu nhà nước	153		676.096.042	11.743.442
4. Giao dịch mua bán lại trái phiếu Chính Phủ	154		0	0
5. Tài sản ngắn hạn khác	155		0	0

B. TÀI SẢN DÀI HẠN (200 = 210 + 220 + 230 + 240 + 250 + 260)	200		170.910.128.248	170.550.217.077
I. Các khoản phải thu dài hạn	210		21.201.421.640	21.143.599.370
1. Phải thu dài hạn của khách hàng	211		0	0
2. Trả trước cho người bán dài hạn	212		0	0

3. Vốn kinh doanh ở đơn vị trực thuộc	213		0	0
4. Phải thu dài hạn nội bộ	214	V.06	0	0
5. Phải thu về cho vay dài hạn	215		0	0
6. Phải thu dài hạn khác	216	V.07	21.201.421.640	21.143.599.370
7. Dự phòng phải thu dài hạn khó đòi (*)	219		0	0
II. Tài sản cố định	220		31.056.942.675	28.889.307.653
1. Tài sản cố định hữu hình	221	V.08	10.654.254.616	9.079.170.480
. Nguyên giá	222		40.823.723.668	37.982.064.891
. Giá trị hao mòn lũy kế (*)	223		(30.169.469.052)	(28.902.894.411)
2. Tài sản cố định thuê tài chính	224	V.09	0	0
. Nguyên giá	225		0	0
. Giá trị hao mòn lũy kế (*)	226		0	0
3. Tài sản cố định vô hình	227	V.10	20.402.688.059	19.810.137.173
. Nguyên giá	228		22.885.113.159	21.777.747.289
. Giá trị hao mòn lũy kế (*)	229		(2.482.425.100)	(1.967.610.116)
III. Bất động sản đầu tư	240	V.12	84.433.264.671	86.612.596.500
. Nguyên giá	231		102.827.212.088	102.827.212.088
. Giá trị hao mòn lũy kế (*)	232		(18.393.947.417)	(16.214.615.588)
IV. Tài sản dở dang dài hạn	240		74.989.600	2.854.912.968
1. Chi phí xây dựng cơ bản dở dang dài hạn	241	V.11	0	0
2. Chi phí xây dựng cơ bản dở dang	242	V.11	74.989.600	2.854.912.968
V. Các khoản đầu tư tài chính dài hạn	250		31.114.862.156	29.221.625.815
1. Đầu tư vào công ty con	251		34.276.256.348	32.246.256.348
2. Đầu tư vào công ty liên kết, liên doanh	252		0	0
3. Đầu tư góp vốn vào đơn vị khác	253	V.13	11.259.722.346	11.259.722.346
4. Dự phòng giảm giá đầu tư tài chính dài hạn (*)	254		(14.421.116.538)	(14.284.352.879)
5. Đầu tư nắm giữ đến ngày đáo hạn	255		0	0
VI. Tài sản dài hạn khác	260		3.028.647.506	1.828.174.771
1. Chi phí trả trước dài hạn	261	V.14	3.028.647.506	1.828.174.771
2. Tài sản thuế thu nhập hoãn lại	262	V.21	0	0
3. Thiết bị, vật tư, phụ tùng thay thế dài hạn	263	V.21	0	0
4. Tài sản dài hạn khác	268		0	0
TỔNG CỘNG TÀI SẢN (270 = 100 + 200)	270		1.834.271.006.222	1.806.213.824.133

NGUỒN VỐN	MÃ SỐ	THUYẾT MINH	SỐ CUỐI KỲ (30/09/2016)	SỐ ĐẦU KỲ (01/01/2016)
1	2	3	4	5
A. NỢ PHẢI TRẢ (300 = 310 + 330)	300		1.655.789.395.150	1.635.344.916.347
I. Nợ ngắn hạn	310		1.640.751.724.335	1.619.636.704.905
1. Phải trả người bán ngắn hạn	311	V.15	626.052.963.319	525.567.414.305
2. Người mua trả tiền trước ngắn hạn	312		64.840.322.279	39.796.244.580
3. Thuế và các khoản phải nộp Nhà nước	313		1.092.739.976	52.063.452
4. Phải trả người lao động	314	V.16	331.116.210	1.077.868.000
5. Chi phí phải trả ngắn hạn	315		3.335.820.914	3.524.722.778
6. Phải trả nội bộ ngắn hạn	316	V.17	0	0
7. Phải trả theo tiến độ kế hoạch hợp đồng xây dự	317		0	0

8. Doanh thu chưa thực hiện ngắn hạn	318		0	711.105.478
9. Các khoản phải trả, phải nộp ngắn hạn khác	319	V.18	30.908.874.598	12.847.464.844
10. Vay và nợ thuê tài chính ngắn hạn	320		919.090.552.017	1.040.653.986.446
11. Dự phòng phải trả ngắn hạn	321		0	0
12. Quỹ khen thưởng phúc lợi	322		(4.900.664.978)	(4.594.164.978)
13. Quỹ bình ổn giá	323		0	0
14. Giao dịch mua bán lãi trái phiếu Chính phủ	324		0	0
II. Nợ dài hạn	330		15.037.670.815	15.708.211.442
1. Phải trả dài hạn người bán	331		0	0
2. Người mua trả trước dài hạn	332		0	0
3. Chi phí phải trả dài hạn	333		0	0
4. Phải trả nội bộ về vốn kinh doanh	334		0	0
5. Phải trả dài hạn nội bộ	335	V.19	0	0
6. Doanh thu chưa thực hiện dài hạn	336		0	0
7. Phải trả dài hạn khác	337		15.037.670.815	15.708.211.442
8. Vay và nợ thuê tài chính dài hạn	338	V.20	0	0
9. Trái phiếu chuyển đổi	339	V.21	0	0
10. Cổ phiếu ưu đãi	340		0	0
11. Thuế thu nhập hoãn lại phải trả	341		0	0
12. Dự phòng phải trả dài hạn	342		0	0
13. Quỹ phát triển khoa học công nghệ	343		0	0

B. VỐN CHỦ SỞ HỮU (400 = 410 + 430)	400		178.481.611.072	170.868.907.786
I. Vốn chủ sở hữu	410	V.22	177.480.767.797	169.809.638.512
1. Vốn góp của chủ sở hữu	411		84.402.680.000	84.402.680.000
2. Thặng dư vốn cổ phần	412		31.276.890.910	31.276.890.910
3. Quyền chọn chuyển đổi trái phiếu	413		0	0
4. Vốn khác chủ sở hữu	414		0	0
5. Cổ phiếu quỹ (*)	415		0	0
6. Chênh lệch đánh giá lại tài sản	416		0	0
7. Chênh lệch tỷ giá hối đoái	417		0	0
8. Quỹ đầu tư phát triển	418		20.857.968.309	20.857.968.309
9. Quỹ hỗ trợ sắp xếp doanh nghiệp	419		0	0
10. Quỹ khác thuộc vốn chủ sở hữu	420		0	0
11. Lợi nhuận sau thuế chưa phân phối	421		40.943.228.578	33.272.099.293
- LNST chưa phân phối lũy kế đến cuối kỳ trước	421a		33.272.099.293	5.763.221.574
- LNST chưa phân phối kỳ này	421a		7.671.129.285	27.508.877.719
12. Nguồn vốn đầu tư XDCB	422		0	0
II. Nguồn kinh phí, quỹ khác	430		1.000.843.275	1.059.269.274
1. Nguồn kinh phí	431	V.23	558.459.940	547.035.940
2. Nguồn kinh phí đã hình thành TSCĐ	432		442.383.335	512.233.334
TỔNG CỘNG NGUỒN VỐN (440 = 300 + 400)	440		1.834.271.006.222	1.806.213.824.133


Người lập biểu


Kế toán trưởng

Lập ngày 19 tháng 10 năm 2016

Tổng Giám Đốc


Nguyễn Văn Chanh


Tạ Quang Trường




Nguyễn Quốc Cường

Tên Doanh Nghiệp: CTY CỔ PHẦN Y DƯỢC PHẨM VIMEDIMEX

Mã số thuế : 03 00479760

KẾT QUẢ HOẠT ĐỘNG KINH DOANH QUÝ III NĂM 2016

Đơn vị tính: Đồng


CHỈ TIÊU	MÃ SỐ	THUYẾT MINH	QUÝ III NĂM 2016	9 THÁNG ĐẦU NĂM 2016	QUÝ III NĂM 2015	9 THÁNG ĐẦU NĂM 2015
1	2	3	4	5	4	5
1. Doanh thu bán hàng và cung cấp dịch vụ	01	VI.25	336.576.284.884	981.996.855.339	324.706.996.727	860.275.699.837
2. Các khoản giảm trừ doanh thu	02		35.142.857	7.520.280.197	14.633.215.126	17.197.714.381
3. Doanh thu thuần về bán hàng và cung cấp dịch vụ (10 = 01 - 02)	10		336.541.142.027	974.476.575.142	310.073.781.601	843.077.985.456
4. Giá vốn hàng bán	11	VI.27	308.777.295.616	898.656.931.570	289.819.262.120	791.988.579.126
5. Lợi nhuận gộp về bán hàng và cung cấp dịch vụ (20 = 10 - 11)	20		27.763.846.411	75.819.643.572	20.254.519.481	51.089.406.330
6. Doanh thu hoạt động tài chính	21	VI.26	10.696.032.054	43.983.321.052	21.259.219.167	103.755.218.368
7. Chi phí tài chính	22	VI.28	23.447.657.810	70.471.891.290	27.025.398.264	73.927.702.989
Trong đó : Chi phí lãi vay	23		22.815.319.076	66.596.446.806	22.221.566.498	60.910.580.325
8. Chi phí bán hàng	24		3.057.254.978	6.762.592.057	1.213.967.785	4.480.281.220
9. Chi phí quản lý doanh nghiệp	25		11.507.314.578	28.421.456.514	10.540.760.068	54.115.843.774
10. Lợi nhuận thuần từ hoạt động kinh doanh (30 = 20 + (21-22)-(24+25)	30		447.651.099	14.147.024.763	2.733.612.531	22.320.796.715
11. Thu nhập khác	31		1.329.174.166	1.538.929.873	568.549.583	578.123.989
12. Chi phí khác	32		25.582.169	4.947.914.028	2.344	807.911.521
13. Lợi nhuận khác (40 = 31 - 32)	40		1.303.591.997	(3.408.984.155)	568.547.239	(229.787.532)
14. Tổng lợi nhuận kế toán trước thuế (50 = 30 +40)	50		1.751.243.096	10.738.040.608	3.302.159.770	22.091.009.183
15. Chi phí Thuế TNDN hiện hành	51	VI.30	355.294.329	2.790.205.990	0	1.213.942.413
16. Chi phí Thuế TNDN hoãn lại	52	VI.30	0	0		
17. Lợi nhuận sau thuế Thu nhập doanh nghiệp (60 = 50 - 51-52)	60		1.395.948.767	7.947.834.618	3.302.159.770	20.877.066.770
18. Lãi cơ bản trên cổ phiếu (*)	70					
19. Lãi suy giảm trên cổ phiếu (*)	71					

Ngày 19 tháng 10 năm 2016

Người lập biểu

Kế toán trưởng

Tổng Giám Đốc


Tạ Quang Trường

Nguyễn Quốc Cường

Tên Doanh nghiệp : CTY CỔ PHẦN Y DƯỢC PHẨM VIMEDIMEX

Mã số thuế : 03 00479760

BÁO CÁO LƯU CHUYỂN TIỀN TỆ

(Theo phương pháp gián tiếp)

QUÝ 3 NĂM 2016

Đơn vị tính : Đồng

CHỈ TIÊU	Mã số	Thuyết minh	9 THÁNG ĐẦU NĂM 2016	9 THÁNG ĐẦU NĂM 2015
1	2	3	4	5
I. LƯU CHUYỂN TIỀN TỪ HOẠT ĐỘNG KINH DOANH				
1. Lợi nhuận trước thuế	01		10.738.040.608	22.091.009.183
2. Điều chỉnh cho các khoản				
- Khấu hao TSCĐ và BĐSĐT	02		4.174.912.720	4.930.914.161
- Các khoản dự phòng	03		65.983.992	26.101.110.986
- Lãi, lỗ từ chênh lệch tỷ giá hối đoái do đánh giá lại các khoản mục	04		388.388.296	76.537.693
- Lãi, lỗ từ hoạt động đầu tư	05		(5.256.659.181)	(63.533.802.276)
- Chi phí lãi vay	06		66.596.446.806	60.910.580.325
- Các khoản điều chỉnh khác	07		0	
3. Lợi nhuận từ hoạt động kinh doanh trước thay đổi vốn lưu động	08		76.707.113.241	50.576.350.072
- Tăng, giảm các khoản phải thu (mã 131);	09		(34.612.346.498)	134.257.994.304
- Tăng, giảm hàng tồn kho	10		(7.141.507.041)	50.032.352.905
- Tăng, giảm các khoản phải trả (Không kể lãi vay phải trả, thuế thu	11		142.750.379.400	(136.174.918.528)
- Tăng, giảm chi phí trả trước	12		(2.489.898.808)	1.457.459.631
- Tăng, giảm chứng khoán kinh doanh	13		0	
- Tiền lãi vay đã trả	14		(63.331.681.047)	(63.447.823.433)
- Thuế thu nhập doanh nghiệp đã nộp	15		(1.803.915.429)	(2.443.567.453)
- Tiền thu khác từ hoạt động kinh doanh	16		0	38.264.600
- Tiền chi khác cho hoạt động kinh doanh	17		(362.569.927)	(966.680.499)
Lưu chuyển tiền thuần từ hoạt động kinh doanh	20		109.715.573.891	33.329.431.599
II. LƯU CHUYỂN TIỀN TỪ HOẠT ĐỘNG ĐẦU TƯ				
1. Tiền chi để mua sắm, xây dựng TSCĐ và các tài sản dài hạn khác	21	6,7,8,11	(950.780.509)	(535.516.667)
2. Tiền thu từ thanh lý, nhượng bán TSCĐ và các tài sản dài hạn khác	22		9.745.455	
3. Tiền chi cho vay, mua các công cụ nợ của đơn vị khác	23		331.546.986	-
4. Tiền thu hồi cho vay, bán lại các công cụ nợ của đơn vị khác	24		0	40.000.000.000
5. Tiền chi đầu tư góp vốn vào đơn vị khác	25		(1.160.000.000)	(2.000.000.000)
6. Tiền thu hồi đầu tư góp vốn vào đơn vị khác	26		0	
7. Tiền thu lãi cho vay, cổ tức và lợi nhuận được chia	27		7.251.332.356	23.414.336.686
Lưu chuyển tiền thuần từ hoạt động đầu tư	30		5.481.844.288	60.878.820.019
III. LƯU CHUYỂN TIỀN TỪ HOẠT ĐỘNG TÀI CHÍNH				
1. Tiền thu từ phát hành cổ phiếu, nhận vốn góp của chủ sở hữu	31	21	0	
2. Tiền chi trả vốn góp cho các chủ sở hữu, mua lại cổ phiếu của doanh nghiệp đã phát hành	32	21	0	
3. Tiền thu từ đi vay	33		1.393.836.713.459	1.388.982.961.950
4. Tiền trả nợ gốc vay	34		(1.515.400.147.888)	(1.515.331.114.369)
5. Tiền trả nợ gốc thuê tài chính	35		0	
6. Cổ tức, lợi nhuận đã trả cho chủ sở hữu	36	21	-	-

Lưu chuyển tiền thuần từ hoạt động tài chính	40		(121.563.434.429)	(126.348.152.419)
Lưu chuyển tiền thuần trong kỳ (50 = 20+30+40)	50		(6.366.016.250)	(32.139.900.801)
Tiền và tương đương tiền đầu kỳ	60		39.221.577.635	66.322.723.777
Ảnh hưởng của thay đổi tỷ giá hối đoái quy đổi ngoại tệ	61		(4.409.541)	(99.896.171)
Tiền và tương đương tiền cuối kỳ (70 = 50+60+61)	70	29	32.851.151.844	34.082.926.805

Lập, ngày 19 tháng 10 năm 2016


Người lập biểu

Kế toán trưởng

Tổng Giám Đốc

Nguyễn Văn Chanh

Tạ Quang Trường



Nguyễn Quốc Cường

BẢN THUYẾT MINH BÁO CÁO TÀI CHÍNH QUÝ 3 NĂM 2016

I- Đặc điểm hoạt động của doanh nghiệp

- 1- Hình thức sở hữu vốn: Công ty Cổ phần
- 2- Lĩnh vực kinh doanh: Xuất nhập khẩu
- 3- Ngành nghề kinh doanh: Xuất nhập khẩu nguyên liệu, dược phẩm, hóa chất xét nghiệm và thiết bị y tế. Kinh doanh kho.
4. Đặc điểm hoạt động của DN trong năm tài chính có ảnh hưởng đến báo cáo tài chính

II- Niên độ kế toán, đơn vị tiền tệ sử dụng trong kế toán

- 1- Niên độ kế toán (bắt đầu từ ngày 01/01/2016 kết thúc vào ngày 31/12/2016).
- 2- Đơn vị tiền tệ sử dụng trong kế toán : đồng VN

III- Chế độ kế toán áp dụng

- 1- Chế độ kế toán áp dụng: Chế độ kế toán VN ban hành theo Thông tư số 200/2014/TT-BTC
2. Tuyên bố về việc tuân thủ Chuẩn mực kế toán và Chế độ kế toán : Công ty hoàn toàn tuân thủ các chuẩn mực kế toán và chế độ kế toán Việt nam trong việc lập và trình bày báo cáo tài chính.
- 3- Hình thức kế toán áp dụng : Nhật ký chung

IV- Các chính sách kế toán áp dụng

1- Nguyên tắc ghi nhận các khoản tiền và các khoản tương đương tiền

- Phương pháp chuyển đổi các đồng tiền khác ra đồng tiền sử dụng trong kế toán.
- Các nghiệp vụ kinh tế phát sinh bằng ngoại tệ được quy đổi ra đồng Việt Nam theo tỷ giá giao dịch thực tế tại thời điểm phát sinh nghiệp vụ.

2- Nguyên tắc ghi nhận hàng tồn kho:

- Nguyên tắc ghi nhận hàng tồn kho: Hàng tồn kho được tính theo giá gốc
- Phương pháp tính giá trị hàng tồn kho: Bình quân gia quyền
- Phương pháp hoạch toán hàng tồn kho: kê khai thường xuyên
- Phương pháp lập dự phòng giảm giá hàng tồn kho: không có lập dự phòng giảm giá hàng tồn kho

3- Nguyên tắc ghi nhận và khấu hao TSCĐ :

- Nguyên tắc ghi nhận TSCĐ (Hữu hình, vô hình, thuê tài chính): TSCĐ được ghi nhận theo giá gốc. Trong quá trình sử dụng, TSCĐ được ghi nhận theo nguyên giá, hao mòn lũy kế và giá trị còn lại.
- Phương pháp khấu hao TSCĐ (Hữu hình, vô hình, thuê tài chính): Phương pháp đường thẳng

4- Nguyên tắc ghi nhận và khấu hao bất động sản đầu tư:

- Nguyên tắc ghi nhận bất động sản đầu tư:
- Phương pháp khấu hao bất động sản đầu tư:

5- Nguyên tắc ghi nhận các khoản đầu tư tài chính:

- Các khoản đầu tư vào công ty con, công ty liên kết, vốn góp vào cơ sở kinh doanh đồng kiểm soát
- Khoản đầu tư vào công ty liên doanh được kế toán theo phương pháp giá gốc
- Các khoản đầu tư chứng khoán ngắn hạn:

- Các khoản đầu tư ngắn hạn, dài hạn khác;

Các khoản đầu tư khác nếu có thời hạn thu hồi vốn dưới 1 năm được phân loại là đầu tư ngắn hạn

Các khoản đầu tư khác nếu có thời hạn thu hồi vốn trên 1 năm được phân loại là đầu tư dài hạn

- Phương pháp lập dự phòng giảm giá đầu tư ngắn hạn, dài hạn.

6- Nguyên tắc ghi nhận và vốn hóa các khoản chi phí đi vay:

- Nguyên tắc ghi nhận các khoản chi phí đi vay: Chi phí đi vay được ghi nhận vào chi phí sản xuất kinh doanh trong kỳ khi phát sinh.

- Tỷ lệ vốn hóa được sử dụng để xác định chi phí đi vay được vốn hoá trong kỳ;

7- Nguyên tắc ghi nhận và vốn hóa các khoản chi phí khác:

- Chi phí trả trước;

- Chi phí khác

- Phương pháp phân bổ chi phí trả trước;

- Phương pháp và thời gian phân bổ lợi thế thương mại.

8- Nguyên tắc ghi nhận chi phí phải trả:

9- Nguyên tắc và phương pháp ghi nhận các khoản dự phòng phải trả:

10- Nguyên tắc ghi nhận vốn chủ sở hữu:

- Nguyên tắc ghi nhận vốn đầu tư của chủ sở hữu, thặng dư vốn cổ phần, vốn khác của chủ sở hữu;

- Nguyên tắc ghi nhận chênh lệch đánh giá lại tài sản

- Nguyên tắc ghi nhận chênh lệch tỷ giá: Khoản chênh lệch tỷ giá được phản ánh trên bảng Cân đối kế toán là do đánh giá lại số dư cuối kỳ của các khoản mục tiền tệ có gốc ngoại tệ

- Nguyên tắc ghi nhận lợi nhuận chưa phân phối: Lợi nhuận sau thuế chưa phân phối phản ánh trên bảng Cân đối kế toán là số lợi nhuận từ các hoạt động của doanh nghiệp sau khi trừ chi phí thuế TNDN của năm nay

11- Nguyên tắc và phương pháp ghi nhận doanh thu:

- Doanh thu bán hàng: được ghi nhận đầy đủ theo 5 điều kiện ghi nhận doanh thu quy định tại chuẩn mực kế toán số 14

- Doanh thu cung cấp dịch vụ: được ghi nhận đầy đủ theo 4 điều kiện ghi nhận doanh thu quy định tại chuẩn mực kế toán số 14

- Doanh thu hoạt động tài chính: được ghi nhận đầy đủ theo 2 điều kiện ghi nhận doanh thu quy định tại chuẩn mực kế toán số 14

- Doanh thu hợp đồng xây dựng:

12- Nguyên tắc và phương pháp ghi nhận chi phí tài chính:

Chi phí tài chính được ghi nhận trong Báo cáo kết quả hoạt động kinh doanh là tổng chi phí tài chính phát sinh trong kỳ (không bù trừ với doanh thu hoạt động tài chính)

13- Nguyên tắc và phương pháp ghi nhận chi phí thuế TNDN hiện hành, chi phí thuế TNDN hoãn lại:

14- Các nghiệp vụ dự phòng rủi ro hối đoái

15- Các nguyên tắc và phương pháp kế toán khác

V- Thông tin bổ sung cho các khoản mục trình bày trong bảng kế cân đối kế toán

1- Tiền và các khoản tương đương tiền	30/09/2016	01/01/2016
- Tiền mặt	665.548.267	375.929.834
- Tiền gửi ngân hàng	32.185.603.577	38.845.647.508
- Tiền đang chuyển		
- Các khoản tương ứng tiền	0	0
Cộng	32.851.151.844	39.221.577.342

2- Các khoản đầu tư tài chính ngắn hạn	30/09/2016	01/01/2016
- Chứng khoán đầu tư ngắn hạn		
- Đầu tư ngắn hạn khác	0	325.813.617
- Dự phòng giảm giá đầu tư ngắn hạn		
Cộng	0	325.813.617
3- Các khoản phải thu ngắn hạn khác	30/09/2016	01/01/2016
- Phải thu về cổ phần hoá		
- Phải thu về cổ tức và lợi nhuận được chia		
- Phải thu người lao động		
- Phải thu khác	105.913.113.668	202.805.677.659
Cộng	105.913.113.668	202.805.677.659
4- Hàng tồn kho	30/09/2016	01/01/2016
- Hàng mua đang đi đường	0	15.811.226.445
- Nguyên liệu, vật liệu	97.112.500	97.112.500
- Công cụ, dụng cụ		
- Chi phí SXKD dở dang	179.533.349	1.105.609.524
- Thành phẩm		
- Hàng hoá	156.841.490.367	132.962.680.706
- Hàng gửi đi bán	0	0
- Hàng hoá kho bảo thuế		
- Hàng hoá bất động sản		
- Dự phòng giảm giá hàng tồn kho	(548.558.508)	(616.750.657)
Cộng giá gốc hàng tồn kho	156.569.577.708	149.359.878.518
* Giá trị ghi sổ của hàng tồn kho dùng để thế chấp, cầm cố đảm bảo các khoản nợ phải trả		
* Giá trị hoàn nhập dự phòng giảm giá hàng tồn kho trong năm:		
* Các trường hợp hoặc sự kiện dẫn đến phải trích thêm hoặc hoàn nhập dự phòng giảm giá hàng tồn kho:		
5- Thuế và các khoản thuế phải thu Nhà nước	30/09/2016	01/01/2016
- Thuế TNDN nộp thừa	0	0
- Thuế nhập khẩu nộp thừa	676.096.042	11.743.442
- Thuế TNCN	0	
Cộng	676.096.042	11.743.442
6- Phải thu dài hạn nội bộ	30/09/2016	01/01/2016
- Phải thu dài hạn nội bộ		
-		
- Phải thu dài hạn nội bộ khác		
Cộng	0	0
7- Phải thu dài hạn khác	30/09/2016	01/01/2016
- Ký quỹ, ký cược dài hạn		
- Các khoản tiền nhận uỷ thác		
- Cho vay không có lãi		
- Phải thu dài hạn khác		
Cộng	0	0

8- Tăng, giảm tài sản cố định hữu hình:

Khoản mục	Nhà cửa, vật kiến trúc	Máy móc thiết bị	Phương tiện vận tải truyền dẫn	Thiết bị dụng cụ quản lý	Cây lâu năm	TSCĐ hữu hình khác	Tổng cộng
Nguyên giá TSCĐ hữu hình							
Số dư đầu kỳ (01/01/2016)	20.052.880.242	4.130.041.706	7.985.424.716	2.360.111.327	152.810.137	3.300.796.763	37.982.064.891
- Mua trong năm							0
- Đầu tư XDCB hoàn thành							0
- Tăng khác			875.790.909	2.203.342.468			3.079.133.377
- Chuyển sang BĐS đầu tư							0
- Thanh lý, nhượng bán				59.166.600		178.308.000	237.474.600
- Giảm khác							0
Số dư cuối kỳ (30/09/2016)	20.052.880.242	4.130.041.706	8.861.215.625	4.504.287.195	152.810.137	3.122.488.763	40.823.723.668
Giá trị hao mòn lũy kế							
Số dư đầu kỳ (01/01/2016)	13.139.045.711	3.570.838.033	6.745.752.655	2.198.973.406	152.810.137	3.095.474.469	28.902.894.411
- Khấu hao trong năm	598.860.303	81.592.578	446.579.296	273.152.643		103.864.421	1.504.049.241
- Tăng khác			0				0
- Chuyển sang bất động sản đầu tư							0
- Thanh lý, nhượng bán				59.166.600		178.308.000	237.474.600
- Giảm khác							0
Số dư cuối kỳ (30/09/2016)	13.737.906.014	3.652.430.611	7.192.331.951	2.412.959.449	152.810.137	3.021.030.890	30.169.469.052
Giá trị còn lại của TSCĐ hữu hình							
- Tại ngày đầu kỳ (01/01/2016)	6.913.834.531	559.203.673	1.239.672.061	161.137.921	0	205.322.294	9.079.170.480
- Tại ngày cuối kỳ (30/09/2016)	6.314.974.228	477.611.095	1.668.883.674	2.091.327.746	0	101.457.873	10.654.254.616

* Giá trị còn lại cuối năm của TSCĐ hữu hình đã dùng để thế chấp, cầm cố đảm bảo các khoản vay:

* Nguyên giá TSCĐ cuối năm đã khấu hao hết nhưng vẫn còn sử dụng: **19.678.514.704 đồng**

* Nguyên giá TSCĐ cuối năm chờ thanh lý:

* Các cam kết về việc mua, bán TSCĐ hữu hình có giá trị lớn trong tương lai :

* Các thay đổi khác về TSCĐ hữu hình

9- Tăng, giảm tài sản cố định thuê tài chính:

Khoản mục	Nhà cửa, vật kiến trúc	Máy móc thiết bị	Phương tiện vận tải truyền dẫn	Thiết bị dụng cụ quản lý	TSCĐ hữu hình khác	TSCĐ vô hình	Tổng cộng
Nguyên giá TSCĐ thuê TC							
Số dư đầu kỳ (01/01/2016)							
- Thuê tài chính trong năm							
- Mua lại TSCĐ thuê tài chính							
- Tăng khác							
- Trả lại TSCĐ thuê tài chính							
- Giảm khác							
Số dư cuối kỳ (30/09/2016)	0	0	0	0	0	0	0
Giá trị hao mòn lũy kế							
Số dư đầu kỳ (01/01/2016)							

- Khấu hao trong năm								
- Mua lại TSCĐ thuê tài chính								
- Tăng khác								
- Trả lại TSCĐ thuê tài chính								
- Giảm khác								
Số dư cuối kỳ (30/09/2016)	0	0	0	0	0	0	0	0
Giá trị còn lại của TSCĐ thuê TC								
- Tại ngày đầu kỳ (01/01/2016)	0	0	0	0	0	0	0	0
- Tại ngày cuối kỳ (30/09/2016)	0	0	0	0	0	0	0	0

* Tiền thuê phát sinh thêm được ghi nhận là chi phí trong năm:

* Căn cứ để xác định tiền thuê phát sinh thêm:

* Điều khoản gia hạn thuê hoặc quyền được mua tài sản :

10- Tăng, giảm tài sản cố định vô hình:

Khoản mục	Quyền sử dụng đất	Quyền phát hành	Bản quyền, bằng sáng chế	Nhãn hiệu hàng hoá	Phần mềm máy tính	TSCĐ vô hình khác	Tổng cộng
Nguyên giá TSCĐ vô hình							
Số dư đầu kỳ (01/01/2016)	21.279.738.169				498.009.120		21.777.747.289
- Mua trong năm							0
- Tạo ra từ nội bộ doanh nghiệp							
- Tăng do hợp nhất kinh doanh							
- Tăng khác					1.107.365.870		1.107.365.870
- Thanh lý, nhượng bán							0
- Giảm khác							0
Số dư cuối kỳ (30/09/2016)	21.279.738.169				1.605.374.990		22.885.113.159
Giá trị hao mòn lũy kế							
Số dư đầu kỳ (01/01/2016)	1.469.600.996				498.009.120		1.967.610.116
- Khấu hao trong năm	348.710.103				166.104.881		514.814.984
- Tăng khác							0
- Thanh lý, nhượng bán							0
- Giảm khác							0
Số dư cuối kỳ (30/09/2016)	1.818.311.099				664.114.001		2.482.425.100
Giá trị còn lại của TSCĐVH							
- Tại ngày đầu kỳ (01/01/2016)	19.810.137.173				0		19.810.137.173
- Tại ngày cuối kỳ (30/09/2016)	19.461.427.070				941.260.989		20.402.688.059

Thuyết minh số liệu và giải thích khác theo yêu cầu của Chuẩn mực kế toán số 04TSCĐ vô hình

11- Chi phí xây dựng cơ bản dở dang:	30/09/2016	01/01/2016
- Tổng số chi phí xây dựng cơ bản	0	2.854.912.968
Trong đó: Những công trình lớn:		
+ Hệ thống phần mềm quản lý BFO	0	2.854.912.968

12- Tăng, giảm bất động sản đầu tư :

Khoản mục	Số đầu năm	Tăng trong năm	Giảm trong năm	Số cuối năm
Nguyên giá bất động sản đầu tư	102.827.212.088	0	0	102.827.212.088
- Quyền sử dụng đất	67.678.656.324			67.678.656.324
- Nhà	35.148.555.764			35.148.555.764
- Nhà và quyền sử dụng đất				
- Cơ sở hạ tầng				
Giá trị hao mòn lũy kế	16.214.615.588	2.179.331.829	0	18.393.947.417
- Quyền sử dụng đất	4.486.982.725	1.121.745.681		5.608.728.406
- Nhà	11.727.632.863	1.057.586.148		12.785.219.011
- Nhà và quyền sử dụng đất				
- Cơ sở hạ tầng				
Giá trị còn lại BĐS đầu tư	86.612.596.500	(2.179.331.829)	0	84.433.264.671
- Quyền sử dụng đất	63.191.673.599	(1.121.745.681)		62.069.927.918
- Nhà	23.420.922.901	(1.057.586.148)	0	22.363.336.753
- Nhà và quyền sử dụng đất				
- Cơ sở hạ tầng				

* Thuyết minh số liệu và giải thích khác

13- Đầu tư dài hạn khác	30/09/2016	01/01/2016
- Đầu tư cổ phiếu		
- Đầu tư trái phiếu		
- Đầu tư tín phiếu, kỳ phiếu		
- Cho vay dài hạn		
- Đầu tư dài hạn khác	11.259.722.346	11.259.722.346
Cộng	11.259.722.346	11.259.722.346

14- Chi phí trả trước dài hạn	30/09/2016	01/01/2016
- Chi phí trả trước về thuê hoạt động TSCĐ		
- Chi phí thành lập doanh nghiệp		
- Chi phí nghiên cứu có giá trị lớn		
- Chi phí cho giai đoạn triển khai không đủ ghi nhận là TSCĐ vô hình		
- Chi phí trả trước dài hạn khác	3.028.647.506	1.828.174.771
Cộng	3.028.647.506	1.828.174.771

15- Vay và nợ ngắn hạn	30/09/2016	01/01/2016
- Vay ngắn hạn	919.090.552.017	1.033.888.986.446
- Nợ dài hạn đến hạn trả	0	6.765.000.000
Cộng	919.090.552.017	1.040.653.986.446

16- Thuế và các khoản phải nộp nhà nước	30/09/2016	01/01/2016
- Thuế GTGT	48.375.458	0
- Thuế GTGT hàng NK	0	0
- Thuế tiêu thụ đặc biệt		
- Thuế xuất, nhập khẩu	0	0
- Thuế Thu nhập doanh nghiệp	986.303.421	12.860
- Thuế Thu nhập doanh nghiệp nhà thầu phụ		
- Thuế Thu nhập cá nhân	58.061.097	52.050.592
- Thuế Tài nguyên		
- Thuế Nhà đất & tiền thuê đất		
- Các loại thuế khác		
- Các khoản phí, lệ phí & các khoản phải nộp khác		
Cộng	1.092.739.976	52.063.452
17- Chi phí phải trả	30/09/2016	01/01/2016
- Trích trước chi phí tiền lương trong thời gian nghỉ phép		
- Chi phí sửa chữa lớn TSCĐ		
- Chi phí trong thời gian ngừng kinh doanh		
- Chi phí phải trả khác	3.335.820.914	3.524.722.778
Cộng	3.335.820.914	3.524.722.778
18- Các khoản phải trả, phải nộp ngắn hạn khác	30/09/2016	01/01/2016
- Tài sản thừa chờ xử lý		
- Kinh phí công đoàn	0	8.324.000
- Bảo hiểm y tế	0	0
- Bảo hiểm xã hội	165.014.949	115.358.830
- Bảo hiểm thất nghiệp	6.102.760	0
- Phải trả về cổ phần hoá		
- Nhận ký quỹ, ký cược ngắn hạn		
- Doanh thu chưa thực hiện	0	711.105.478
- Các khoản phải trả, phải nộp khác	30.737.756.889	12.723.782.015
Cộng	30.908.874.598	13.558.570.323
19- Phải trả dài hạn nội bộ	30/09/2016	01/01/2016
- Vay dài hạn nội bộ		
- ...		
- Phải trả dài hạn nội bộ khác		
Cộng	0	0
20- Vay và nợ dài hạn	30/09/2016	01/01/2016
a- Vay dài hạn	0	0
- Vay ngân hàng	0	0
- Vay đối tượng khác		
- Trái phiếu phát hành	0	0
b- Nợ dài hạn	0	0
- Thuê tài chính		
- Nợ dài hạn khác		
Cộng	0	0

c- Các khoản nợ thuê tài chính

THỜI GIAN	Năm nay			Năm trước		
	Tổng khoản T.toán tiền thuê tài chính	Trả tiền lãi thuê	Trả nợ gốc	Tổng khoản T.toán tiền thuê tài chính	Trả tiền lãi thuê	Trả nợ gốc
Dưới 1 năm						
Từ 1 - 5 năm						
Trên 5 năm						

21- Tài sản thuế Thu nhập hoãn lại và thuế thu nhập hoãn lại phải trả

a/ Tài sản thuế Thu nhập hoãn lại	30/09/2016	01/01/2016
- Tài sản thuế Thu nhập hoãn lại liên quan đến khoản chênh lệch tạm thời được khấu trừ		
- Tài sản thuế Thu nhập hoãn lại liên quan đến khoản lỗ tính thuế chưa sử dụng		
- Tài sản thuế Thu nhập hoãn lại liên quan đến khoản ưu đãi tính thuế chưa sử dụng		
- Khoản hoàn nhập tài sản thuế Thu nhập hoãn lại đã được ghi nhận từ các năm trước		
- Tài sản thuế Thu nhập hoãn lại	0	0
b/ Thuế Thu nhập hoãn lại phải trả	30/09/2016	01/01/2016
- Thuế Thu nhập hoãn lại phải trả phát sinh từ các khoản chênh lệch tạm thời chịu thuế		
- Khoản hoàn nhập Thuế thu nhập hoãn lại phải trả đã được ghi nhận từ các năm trước		
- Thuế Thu nhập hoãn lại phải trả	0	0

22- Vốn chủ sở hữu

a- Bảng đối chiếu biến động của Vốn chủ sở hữu

	Vốn đầu tư của chủ sở hữu	Thặng dư vốn cổ phần	Quỹ đầu tư phát triển	Quỹ dự phòng tài chính	Chênh lệch tỷ giá hối đoái	Lợi nhuận sau thuế chưa phân phối	Nguồn vốn đầu tư XDCB	Cộng
A	1	2	3	4	5	6	7	8
Số dư đầu năm trước								
-Tăng vốn trong năm trước								
-Lãi trong năm trước								

- Tăng khác								
- Giảm vốn trong năm trước								
-Lỗ trong năm trước								
- Giảm khác								
Số dư đầu năm nay	84.402.680.000	31.276.890.910	15.528.341.279	5.329.627.030	0	33.272.099.293		169.809.638.512
- Tăng vốn trong năm nay								0
-Lãi trong năm nay						7.947.834.618		7.947.834.618
- Tăng khác						0		0
- Giảm vốn trong năm nay								0
-Lỗ trong năm nay								0
- Giảm khác						276.705.333		276.705.333
Số dư cuối năm nay	84.402.680.000	31.276.890.910	15.528.341.279	5.329.627.030	0	40.943.228.578	0	177.480.767.797

b-Chi tiết vốn đầu tư của chủ sở hữu	30/09/2016	01/01/2016
- Vốn góp của Nhà nước	15.798.330.000	15.798.330.000
- Vốn góp của các đối tượng khác	68.604.350.000	68.604.350.000
-		
Cộng	84.402.680.000	84.402.680.000

* Giá trị trái phiếu đã chuyển thành cổ phiếu trong năm :

* Số lượng cổ phiếu quỹ :

c - Các giao dịch về vốn với các chủ sở hữu và phân phối cổ tức ,chia lợi nhuận	Kỳ này	Kỳ trước
- Vốn đầu tư của chủ sở hữu		
+ Vốn góp đầu năm	84.402.680.000	84.402.680.000
+ Vốn góp tăng trong năm		
+ Vốn góp giảm trong năm		
+ Vốn góp cuối năm	84.402.680.000	84.402.680.000
- Cổ tức, lợi nhuận đã chia		

d -Cổ tức

- Cổ tức đã công bố sau ngày kết thúc kỳ kế toán năm :

+ Cổ tức đã công bố trên cổ phiếu phổ thông :

+ Cổ tức đã công bố trên cổ phiếu ưu đãi :

- Cổ tức của cổ phiếu ưu đãi lũy kế chưa được ghi nhận :

đ - Cổ phiếu	30/09/2016	01/01/2016
- Số lượng cổ phiếu đăng ký phát hành	8.440.268	8.440.268
- Số lượng cổ phiếu đã bán ra công chúng	8.440.268	8.440.268
+ Cổ phiếu phổ thông	8.440.268	8.440.268
+ Cổ phiếu ưu đãi		
- Số lượng cổ phiếu được mua lại		
+ Cổ phiếu phổ thông		
+ Cổ phiếu ưu đãi		
- Số lượng cổ phiếu đang lưu hành	8.440.268	8.440.268
+ Cổ phiếu phổ thông	8.440.268	8.440.268
+ Cổ phiếu ưu đãi		

* Mệnh giá cổ phiếu đang lưu hành : 10.000 đồng

e - Các quỹ của doanh nghiệp :

- Quỹ đầu tư phát triển
- Quỹ dự phòng tài chính
- Quỹ khác thuộc vốn chủ sở hữu

* Mục đích trích lập và sử dụng các quỹ của doanh nghiệp

g - Thu nhập và chi phí, lãi hoặc lỗ được ghi nhận trực tiếp vào Vốn chủ sở hữu theo quy định của các chuẩn mực kế

toán cụ thể,

-
-
-

23 - Nguồn kinh phí	30/09/2016	01/01/2016
- Nguồn kinh phí được cấp trong năm	8.389.658.687	8.184.544.287
- Chi sự nghiệp	(7.831.198.747)	(7.637.508.347)
- Nguồn kinh phí còn lại cuối năm	558.459.940	547.035.940

24 - Tài sản thuê ngoài	30/09/2016	01/01/2016
(1) - Giá trị tài sản thuê ngoài		
- TSCĐ thuê ngoài		
- Tài sản khác thuê ngoài		
(2) Tổng số tiền thuê tối thiểu trong tương lai của hợp đồng thuê hoạt động tài sản không huỷ ngang theo các thời hạn		
- Từ 1 năm trở xuống		
- Từ 1 năm đến 5 năm		
- Trên 5 năm		

VI . Thông tin bổ sung cho các khoản mục trình bày trong Báo cáo kết quả hoạt động kinh doanh.

(Đơn vị tính : Đồng)

25 - Tổng doanh thu bán hàng và cung cấp dịch vụ (Mã số 01)

336.576.284.884

981.996.855.339

Trong đó :

- Doanh thu bán hàng		
- Doanh thu cung cấp dịch vụ		
- Doanh thu hợp đồng xây dựng (Đối với doanh nghiệp có hoạt động xây lắp)		
+ Doanh thu của hợp đồng xây dựng được ghi nhận trong kỳ		
+ Tổng doanh thu lũy kế của hợp đồng xây dựng được ghi nhận đến thời điểm lập báo cáo tài chính		

26 - Các khoản giảm trừ doanh thu (Mã số 02)

35.142.857

7.520.280.197

Trong đó :

- Chiết khấu thương mại	0	0
- Giảm giá hàng bán	0	4.619.447.302
- Hàng bán bị trả lại	35.142.857	2.900.832.895
- Thuế GTGT phải nộp (Phương pháp trực tiếp)		0
- Thuế tiêu thụ đặc biệt		0
- Thuế xuất khẩu		0

27 - Doanh thu thuần về bán hàng và cung cấp dịch vụ (Mã số 10)

336.541.142.027

974.476.575.142

Trong đó :

- Doanh thu thuần trao đổi sản phẩm , hàng hoá		
- Doanh thu thuần trao đổi dịch vụ		

28 - Giá vốn hàng bán (Mã số 11)

Quý III năm 2016

9 Tháng đầu năm 2016

- Giá vốn của hàng hoá đã bán	308.777.295.616	898.656.931.570
- Giá vốn của thành phẩm đã bán		
- Giá vốn của dịch vụ đã cung cấp		
- Giá trị còn lại ,chi phí nhượng bán, thanh lý của BĐS đầu tư đã bán		
- Chi phí kinh doanh Bất động sản đầu tư		
- Hư hụt , mất mát hàng tồn kho		
- Các khoản chi phí vượt mức bình thường		
- Dự phòng giảm giá hàng tồn kho		
Cộng	308.777.295.616	898.656.931.570

29 - Doanh thu hoạt động tài chính (Mã số 21)

Quý III năm 2016

9 Tháng đầu năm 2016

- Lãi tiền gửi, tiền cho vay	51.034.448	117.659.557
- Lãi đầu tư trái phiếu, kỳ phiếu, tín phiếu		0
- Cổ tức, lợi nhuận được chia	0	3.138.000.000
- Lãi bán ngoại tệ		0
- Lãi chênh lệch tỷ giá đã thực hiện	819.319.356	3.375.289.605
- Lãi chênh lệch tỷ giá chưa thực hiện	254.783.910	254.783.910
- Lãi bán hàng trả chậm	9.570.894.340	37.097.587.980
- Doanh thu hoạt động tài chính khác	0	0

Cộng	10.696.032.054	43.983.321.052
-------------	-----------------------	-----------------------

30 - Chi phí tài chính (Mã số 22)	Quý III năm 2016	9 Tháng đầu năm 2016
- Lãi tiền vay	22.815.319.076	66.596.446.806
- Chiết khấu thanh toán, lãi bán hàng trả chậm	0	387.944.058
- Lỗ do thanh lý các khoản đầu tư ngắn hạn, dài hạn		0
- Lỗ bán ngoại tệ		0
- Lỗ chênh lệch tỷ giá đã thực hiện	632.338.734	2.702.494.561
- Lỗ chênh lệch tỷ giá do đánh giá lại số dư cuối kỳ	0	643.172.206
- Dự phòng giảm giá các khoản đầu tư ngắn hạn, dài hạn	0	136.763.659
- Chi phí tài chính khác	0	5.070.000
Cộng	23.447.657.810	70.471.891.290

31 - Chi phí thuế thu nhập doanh nghiệp hiện hành (Mã số 51)	Quý III năm 2016	9 Tháng đầu năm 2016
- Chi phí thuế thu nhập doanh nghiệp tính trên thu nhập chịu thuế năm hiện hành	355.294.329	2.474.315.961
- Điều chỉnh chi phí thuế thu nhập doanh nghiệp của các năm trước vào chi phí thuế thu nhập hiện hành năm nay		
- Tổng chi phí thuế thu nhập doanh nghiệp hiện hành	355.294.329	2.474.315.961

32 - Chi phí thuế thu nhập doanh nghiệp hoãn lại (Mã số 52)	Quý III năm 2016	9 Tháng đầu năm 2016
- Chi phí thuế thu nhập doanh nghiệp hoãn lại phát sinh từ các khoản chênh lệch tạm thời phải chịu thuế		
- Chi phí thuế thu nhập doanh nghiệp hoãn lại phát sinh từ việc hoàn nhập tài sản thuế thu nhập hoãn lại		
- Thu nhập thuế thu nhập doanh nghiệp hoãn lại phát sinh từ các khoản chênh lệch tạm thời được khấu trừ		
- Thu nhập thuế thu nhập doanh nghiệp hoãn lại phát sinh từ các khoản lỗ tính thuế và ưu đãi thuế chưa sử dụng		
- Thu nhập thuế thu nhập doanh nghiệp hoãn lại phát sinh từ việc hoàn nhập thuế thu nhập hoãn lại phải trả		
- Tổng chi phí thuế thu nhập hoãn lại	0	0

33 - Chi phí sản xuất, kinh doanh theo yếu tố	Quý III năm 2016	9 Tháng đầu năm 2016
- Chi phí nguyên liệu, vật liệu		
- Chi phí nhân công	5.435.398.218	14.616.818.197
- Chi phí khấu hao tài sản cố định	636.661.346	1.937.271.647
- Chi phí dịch vụ mua ngoài	1.470.920.626	2.900.700.671
- Chi phí khác bằng tiền	7.021.589.366	15.729.258.056
Cộng	14.564.569.556	35.184.048.571

VII. Thông tin bổ sung cho các khoản mục trình bày trong báo cáo lưu chuyển tiền tệ :

(Đơn vị tính : Đồng)

34 - Các giao dịch không bằng tiền ảnh hưởng đến báo cáo lưu chuyển tiền tệ và các khoản tiền do doanh nghiệp nắm giữ nhưng không được sử dụng

	Quý III năm 2016	9 Tháng đầu năm 2016
a - Mua tài sản bằng cách nhận các khoản nợ liên quan trực tiếp hoặc thông qua nghiệp vụ cho thuê tài chính :		
- Mua doanh nghiệp thông qua phát hành cổ phiếu.		
- Chuyển nợ thành vốn chủ sở hữu		
b - Mua và thanh lý công ty con hoặc đơn vị kinh doanh khác trong kỳ báo cáo.		
- Tổng giá trị mua hoặc thanh lý		
- Phần giá trị mua hoặc thanh lý được thanh toán bằng tiền và các khoản tương đương tiền.		
- Số tiền và các khoản tương đương tiền thực có trong công ty con hoặc đơn vị kinh doanh khác được mua hoặc thanh lý		
- Phần giá trị tài sản (Tổng hợp theo từng loại tài sản) và nợ phải trả không phải là tiền và các khoản tương đương tiền trong công ty con hoặc đơn vị kinh doanh khác được mua hoặc thanh lý trong kỳ.		
c - Trình bày giá trị và lý do của các khoản tiền và tương đương tiền lớn do doanh nghiệp nắm giữ nhưng không được sử dụng do có sự hạn chế của pháp luật hoặc các ràng buộc khác mà doanh nghiệp phải thực hiện		

VIII. Những thông tin khác

1 - Những khoản nợ tiềm tàng, khoản cam kết và những tin tài chính khác :

2 - Những sự kiện phát sinh sau ngày kết thúc kỳ kế toán năm :

3 - Thông tin về các bên liên quan :

Trong kỳ Công ty đã giao dịch với các bên liên quan như sau:

Mối quan hệ	Quý III năm 2016	9 Tháng đầu năm 2016
	VND	VND
Doanh thu bán hàng		
- Công ty TNHH MTV Vimedimex Bình Dương	0	502.170.205
- Công ty TNHH MTV Dược Phẩm Vimedimex	64.568.125.074	192.428.430.365
- Công ty TNHH MTV Vimedimex Tây Ninh		
Mua hàng hóa		
- Công ty TNHH MTV Vimedimex Bình Dương	6.309.480.382	6.452.293.692
- Công ty TNHH MTV Vimedimex Tây Ninh		0
- Công ty TNHH MTV Dược Phẩm Vimedimex	682.016.488	682.016.488

- Công ty TNHH MTV Công ty con 46.662.427 0

Vimedimex Hà Nội

Số dư với các bên liên quan tại ngày kết thúc kỳ kế toán như sau:

	Mối quan hệ	30/09/2016	01/01/2016
		VND	VND
* Phải thu			
- Công ty TNHH MTV Công ty con	Công ty con	15.524.150.792	71.839.062.055
* Vimedimex Bình Dương			
- Công ty TNHH MTV Dược Phẩm Vimedimex Công ty con	Công ty con	174.352.103.121	150.211.605.241
- Công ty TNHH MTV Vimedimex Hà Nội Công ty con	Công ty con	6.439.576.386	5.467.476.149
- Công ty TNHH MTV Vimedimex Tây Ninh Công ty con	Công ty con	609.975.107	609.975.107
- Công ty TNHH MTV Dược Vimedimex Công ty con	Công ty con	76.628.935	76.628.935
Phải trả			
- Công ty TNHH MTV Vimedimex Bình Dương Công ty con	Công ty con	89.801.199.020	157.221.210.884
- Công ty TNHH MTV Vimedimex Hà Nội Công ty con	Công ty con	550.808.311	0
- Công ty TNHH MTV Dược Phẩm Vimedimex Công ty con	Công ty con	873.993.809	177.876.493

4 - Trình bày tài sản, doanh thu, kết quả kinh doanh theo bộ phận (theo lĩnh vực kinh doanh hoặc khu vực địa lý) theo quy định

• của chuẩn mực kế toán số 28 " Báo cáo bộ phận" (2) :

5 - Thông tin so sánh (những thay đổi về thông tin trong báo cáo tài chính của các niên độ kế toán trước) :

6 - Thông tin về hoạt động liên tục :



7 - Những thông tin khác (3) :

Lập, ngày 19 tháng 10 năm 2016

Tổng Giám Đốc

Người lập biểu

Kế toán trưởng

Nguyễn Quốc Cường

Nguyễn Văn Chanh

Tạ Quang Trường